



ФЕДЕРАЛЬНАЯ СЛУЖБА
ГОСУДАРСТВЕННОЙ СТАТИСТИКИ

Реализация и наличие сельскохозяйственной продукции в сельскохозяйственных организациях Ленинградской области



январь – октябрь 2023 года



ФЕДЕРАЛЬНАЯ СЛУЖБА
ГОСУДАРСТВЕННОЙ СТАТИСТИКИ

Реализация и наличие сельскохозяйственной продукции в сельскохозяйственных организациях

Петростат

январь — октябрь 2023 года

01 Реализация сельскохозяйственной продукции
Сводные данные

02 Зерновые и зернобобовые культуры
Реализация и наличие

03 Картофель
Реализация и наличие

04 Овощи
Реализация и наличие





ФЕДЕРАЛЬНАЯ СЛУЖБА
ГОСУДАРСТВЕННОЙ СТАТИСТИКИ

Реализация и наличие сельскохозяйственной продукции в сельскохозяйственных организациях

Петростат

январь — октябрь 2023 года

05 Крупный рогатый скот (в живом весе)
Реализация и наличие

06 Свины (в живом весе)
Реализация и наличие

07 Птица (в живом весе)
Реализация и наличие

08 Молоко
Реализация и наличие

09 Яйца
Реализация и наличие





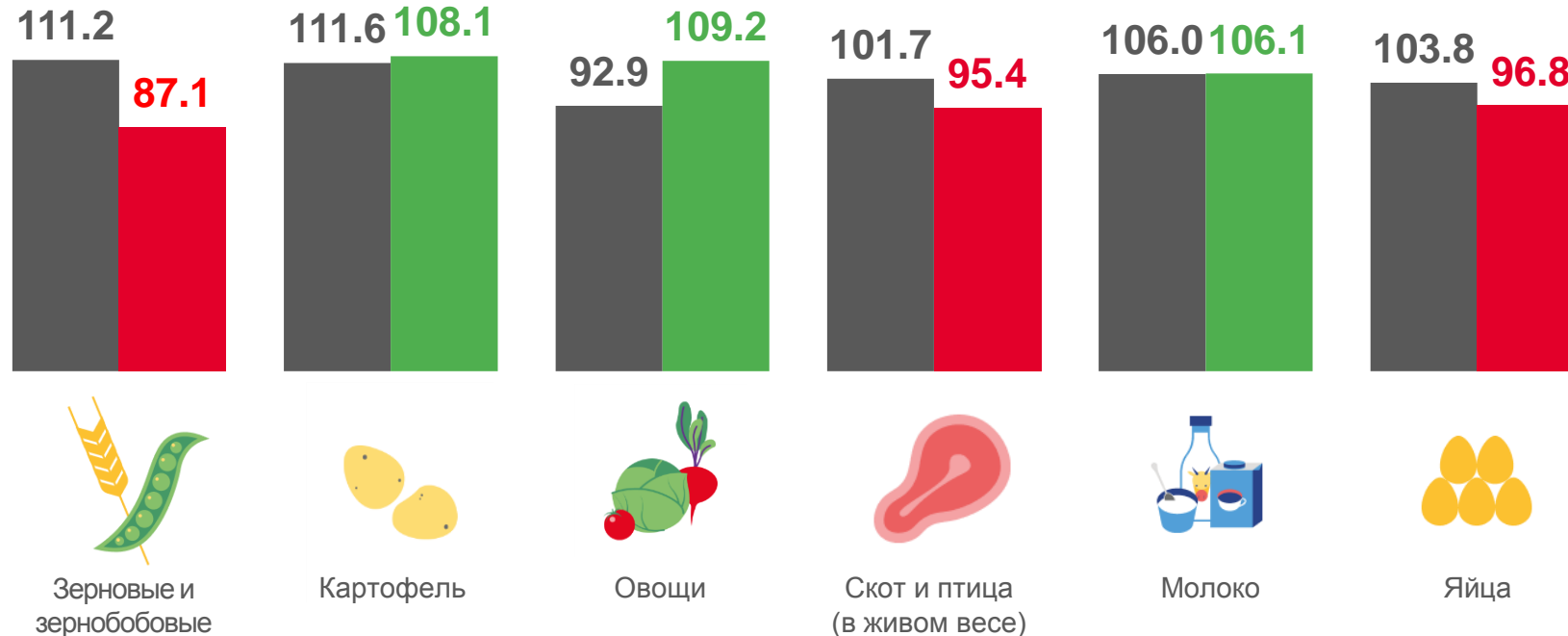
РЕАЛИЗАЦИЯ СЕЛЬСКОХОЗЯЙСТВЕННОЙ ПРОДУКЦИИ*

январь – октябрь 2023 г.

Реализовано, тыс. тонн

Зерновые и зернобобовые культуры	25,5
Картофель	23,1
Овощи	48,5
Скот и птица (в живом весе)	288,5
Молоко	546,2
Яйца, млн штук	2637,1

Реализовано, в % к соответствующему периоду предыдущего года



■ Январь-октябрь 2022 г. к январю-октябрю 2021 г.

■ Январь-октябрь 2023 г. к январю-октябрю 2022 г.

* - Здесь и далее – все показатели приведены по сельскохозяйственным организациям Ленинградской области, включая Санкт-Петербург.



РЕАЛИЗАЦИЯ И НАЛИЧИЕ СЕЛЬСКОХОЗЯЙСТВЕННОЙ ПРОДУКЦИИ*

ЗЕРНОВЫЕ И ЗЕРНОБОБОВЫЕ КУЛЬТУРЫ

Реализовано, тыс. ц

50,3

октябрь 2023 г.



255,4

январь-октябрь 2023 г.

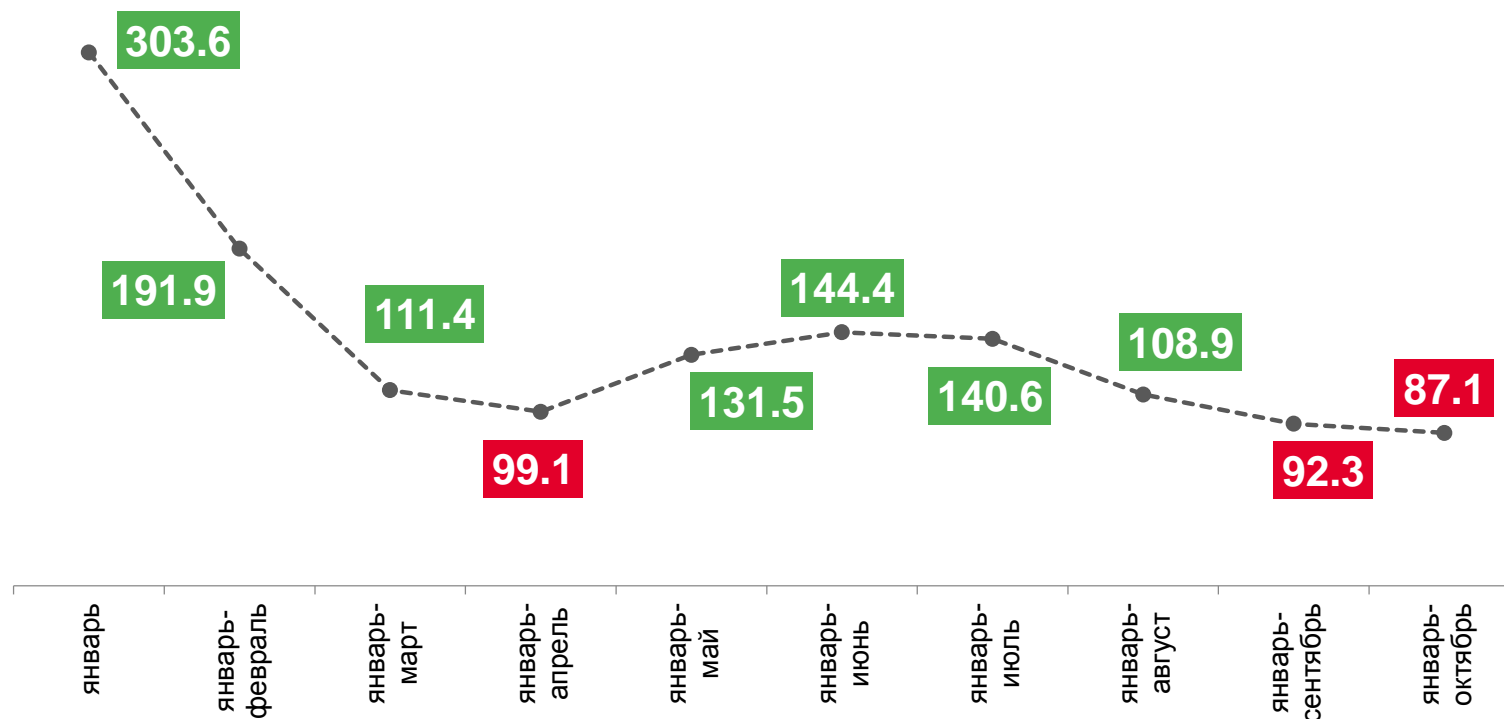
Наличие на конец периода, тыс. ц

3456,0

октябрь 2023 г.



Реализовано, в % к соответствующему периоду 2022 года



* - Здесь и далее – данные о наличии приведены без субъектов малого предпринимательства.



РЕАЛИЗАЦИЯ И НАЛИЧИЕ СЕЛЬСКОХОЗЯЙСТВЕННОЙ ПРОДУКЦИИ

КАРТОФЕЛЬ

Реализовано, тыс. ц

30,0

октябрь 2023 г.



230,7

январь-октябрь 2023 г.

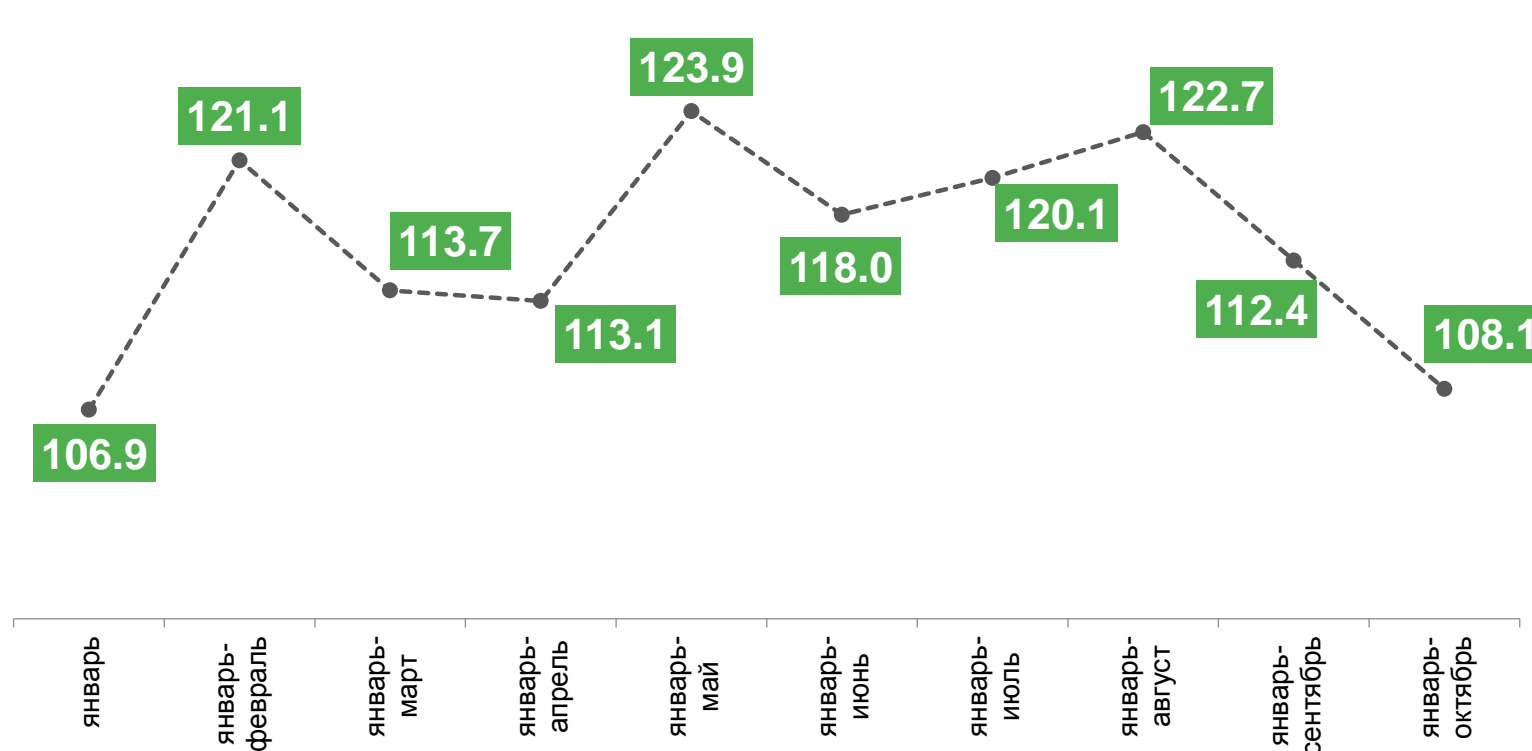
Наличие на конец периода, тыс. ц

196,0

октябрь 2023 г.



Реализовано, в % к соответствующему периоду 2022 года



РЕАЛИЗАЦИЯ И НАЛИЧИЕ СЕЛЬСКОХОЗЯЙСТВЕННОЙ ПРОДУКЦИИ

ОВОЩИ

Реализовано, тыс. ц

83,9

октябрь 2023 г.



485,5

январь-октябрь 2023 г.

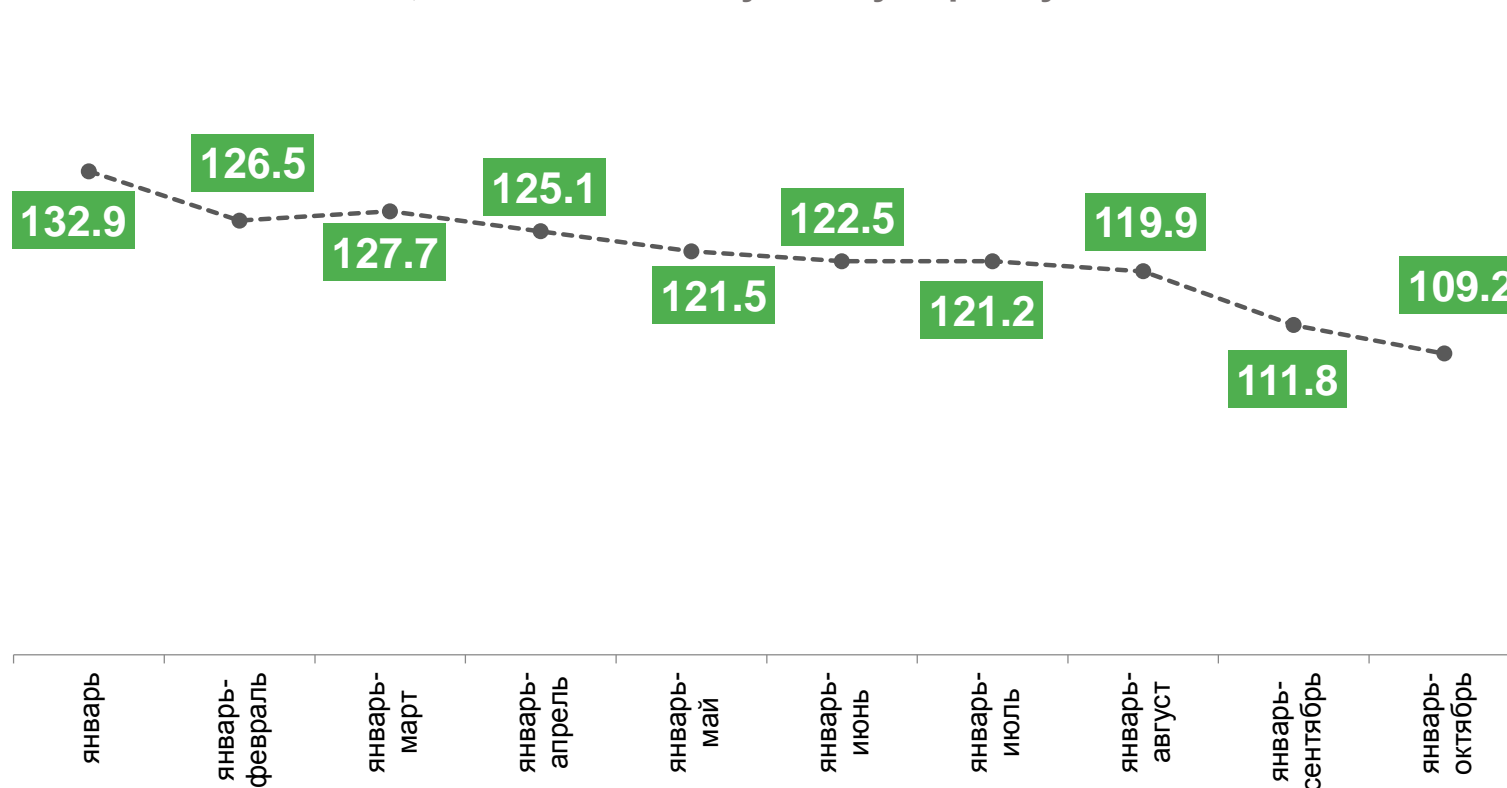
Наличие на конец периода, тыс. ц

218,5

октябрь 2023 г.



Реализовано, в % к соответствующему периоду 2022 года




РЕАЛИЗАЦИЯ И НАЛИЧИЕ СЕЛЬСКОХОЗЯЙСТВЕННОЙ ПРОДУКЦИИ

КРУПНЫЙ РОГАТЫЙ СКОТ (в живом весе)

Реализовано, тыс. ц

22,6

октябрь 2023 г.



205,5

январь-октябрь 2023 г.

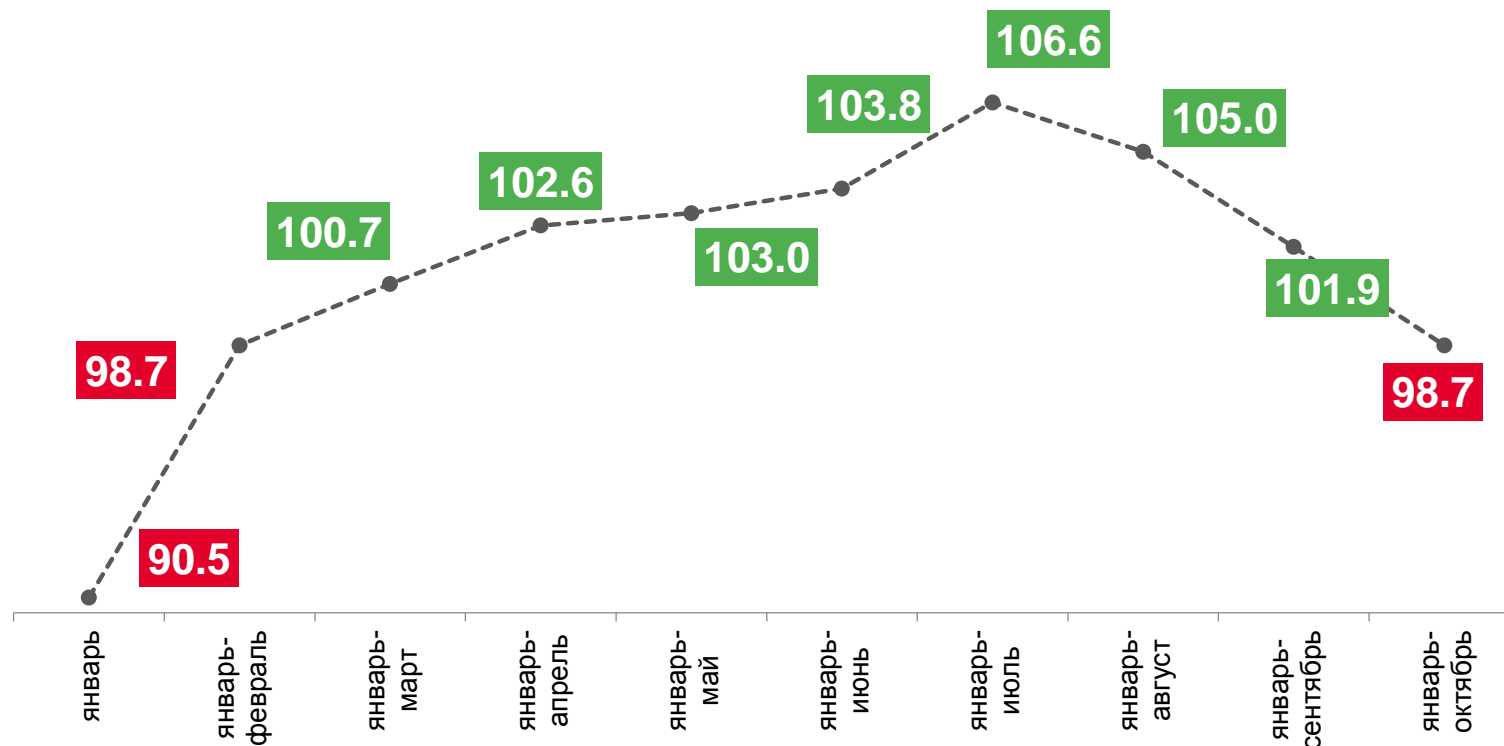
Наличие на конец периода, тыс. ц

0,2

октябрь 2023 г.



Реализовано, в % к соответствующему периоду 2022 года



РЕАЛИЗАЦИЯ И НАЛИЧИЕ СЕЛЬСКОХОЗЯЙСТВЕННОЙ ПРОДУКЦИИ

СВИНЬИ (в живом весе)

Реализовано, тыс. ц

34,6

октябрь 2023 г.



324,5

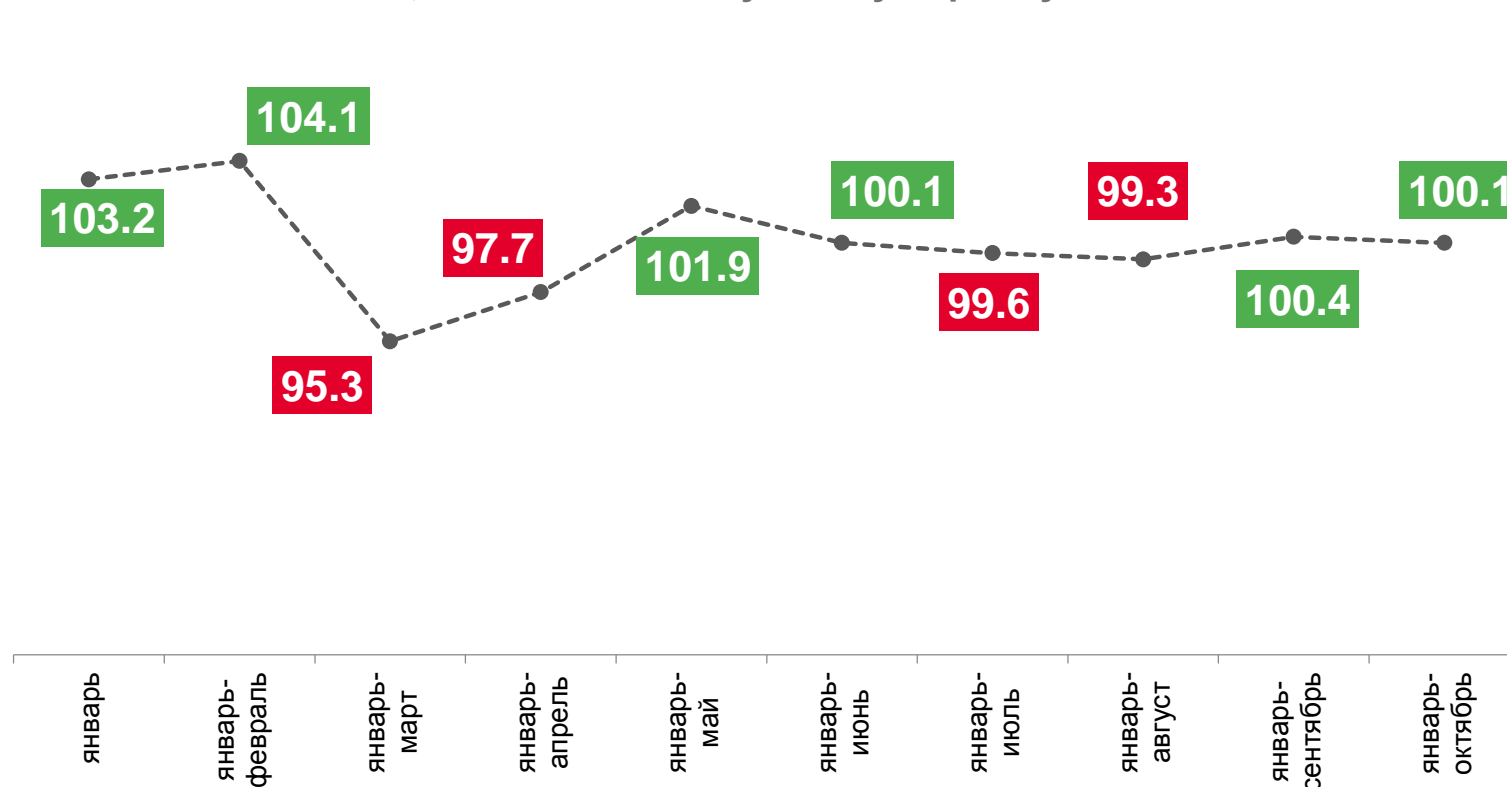
январь-октябрь 2023 г.

Наличие на конец периода, тыс. ц



октябрь 2023 г.

Реализовано, в % к соответствующему периоду 2022 года



РЕАЛИЗАЦИЯ И НАЛИЧИЕ СЕЛЬСКОХОЗЯЙСТВЕННОЙ ПРОДУКЦИИ

ПТИЦА (в живом весе)

Реализовано, тыс. ц

235,9

октябрь 2023 г.



2353,0

январь-октябрь 2023 г.

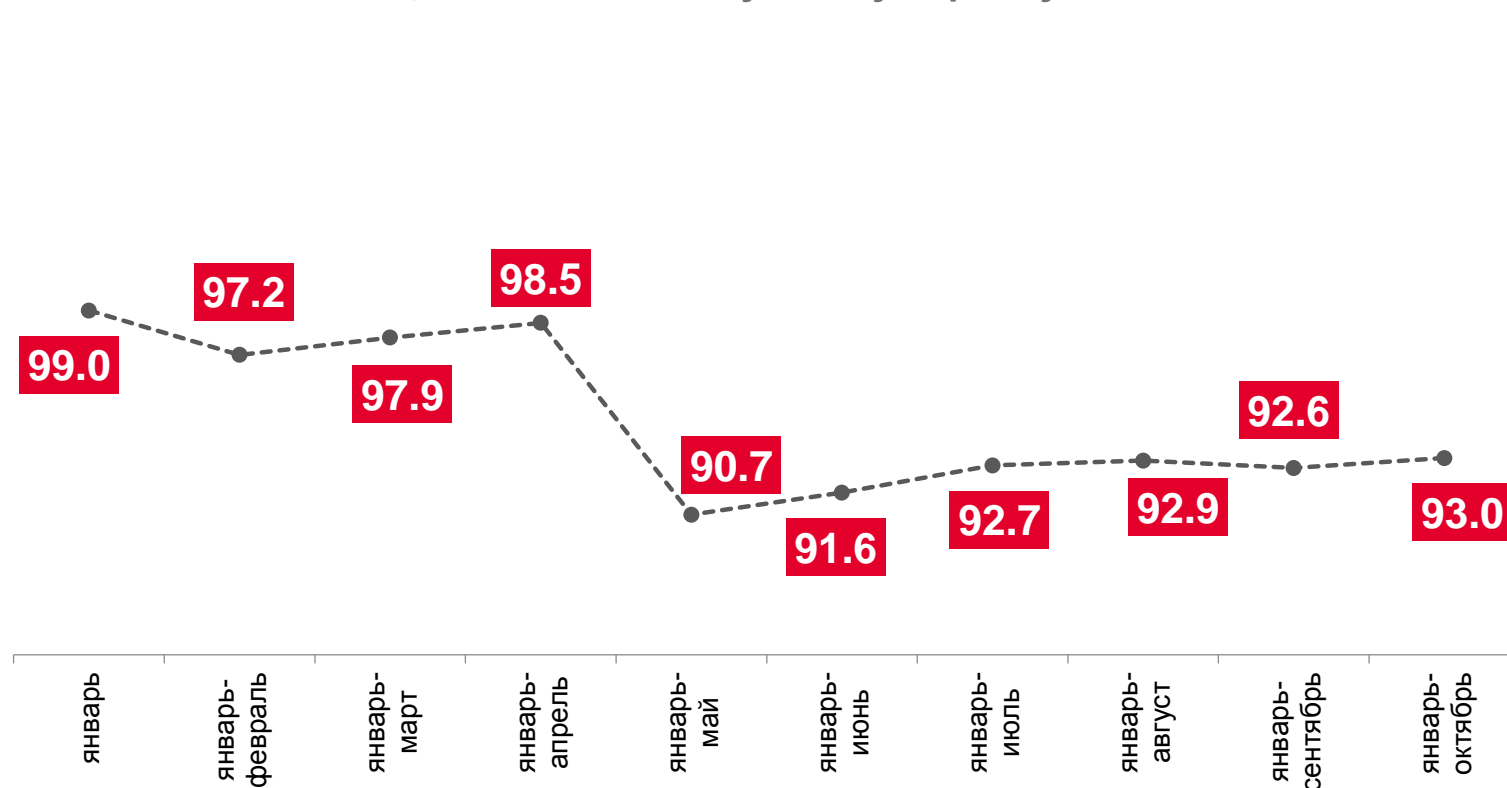
Наличие на конец периода, тыс. ц

3,6

октябрь 2023 г.



Реализовано, в % к соответствующему периоду 2022 года



РЕАЛИЗАЦИЯ И НАЛИЧИЕ СЕЛЬСКОХОЗЯЙСТВЕННОЙ ПРОДУКЦИИ

МОЛОКО

Реализовано, тыс. ц

551,0

октябрь 2023 г.



5461,7

январь-октябрь 2023 г.

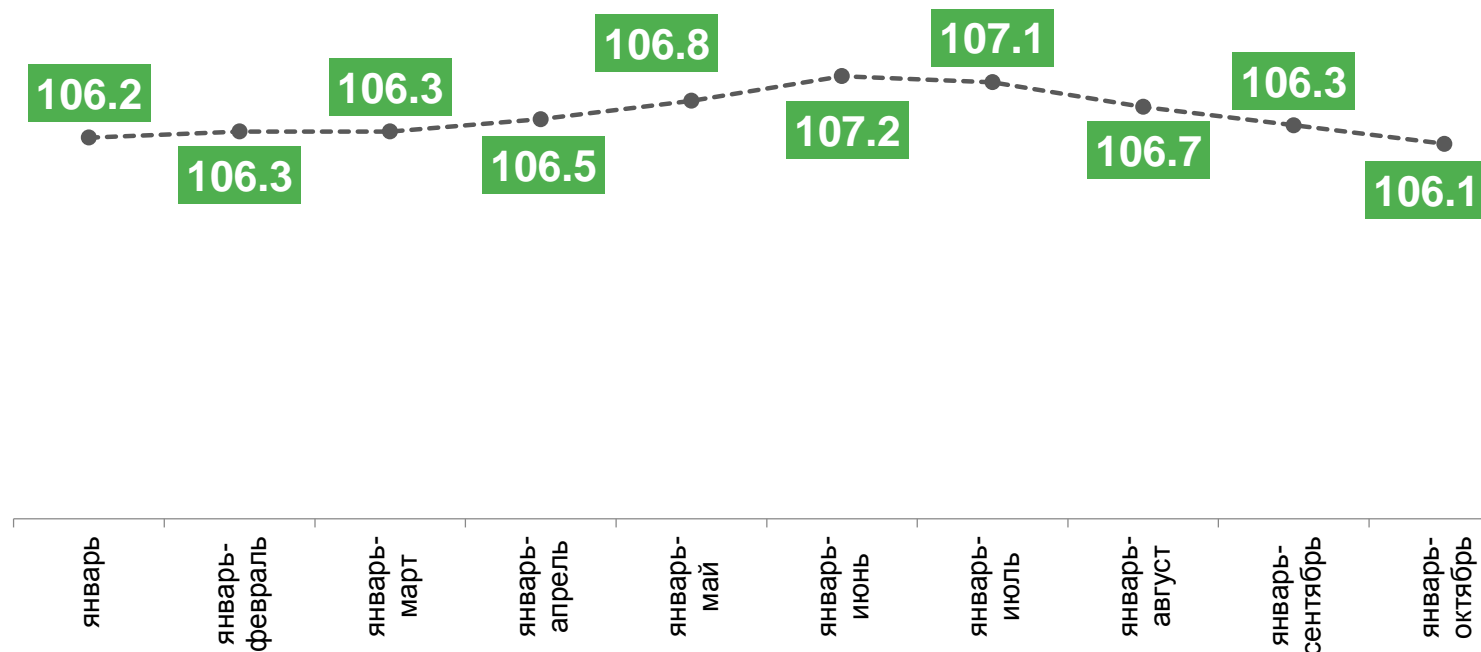
Наличие на конец периода, тыс. ц

8,0

октябрь 2023 г.



Реализовано, в % к соответствующему периоду 2022 года



РЕАЛИЗАЦИЯ И НАЛИЧИЕ СЕЛЬСКОХОЗЯЙСТВЕННОЙ ПРОДУКЦИИ

ЯЙЦА

Реализовано, млн штук

277,6

октябрь 2023 г.



2637,1

январь-октябрь 2023 г.

Наличие на конец периода, млн штук

54,3

октябрь 2023 г.



Реализовано, в % к соответствующему периоду 2022 года

